

Suporte ao Paralelismo Multi-Core com FastFlow e TBB em uma Aplicação de Alinhamento de Sequências de DNA

Júnior Löff¹, Dalvan Griebler¹, Edans Sandes², Alba Melo², Luiz G. Fernandes¹

¹ Pontifícia Universidade Católica do Rio Grande do Sul (PUCRS)
Grupo de Modelagem de Aplicações Paralelas (GMAP), Porto Alegre – RS – Brasil

`junior.loff@acad.pucrs.br`

²Universidade de Brasília (UnB) – Brasília – DF – Brasil

Resumo. *Quando uma sequência biológica é obtida, é comum alinhá-la com outra já estudada para determinar suas características. O desafio é processar este alinhamento em tempo útil. Neste trabalho exploramos o paralelismo em uma aplicação de alinhamento de sequências de DNA utilizando as bibliotecas FastFlow e Intel TBB. Os experimentos mostram que a versão TBB obteve até 4% melhor tempo de execução em comparação à versão original em OpenMP.*

1. Introdução

As sequências biológicas podem ser classificadas em: DNA, RNA e sequência de proteínas. Para estes dois últimos, as sequências são menores e atingem no máximo alguns milhares de caracteres. Em contrapartida, as sequências de DNA são bem mais longas, podendo chegar a milhões de nucleotídeos [Sandes et al. 2016]. Na literatura, vários algoritmos foram propostos para a computação de alinhamento de sequências de DNA. Dentre eles podemos citar dois importantes: o algoritmo Needleman-Wunsch (NW) e o algoritmo Smith-Waterman (SW). No trabalho [Sandes and de Melo 2013] foi introduzido o CUDAlign, uma aplicação real para alinhamento de sequências de DNA que implementa otimizações paralelas para GPUs nos algoritmos NW e SW.

Através do trabalho [Sandes et al. 2016], foi identificado que 90% do código do CUDAlign é independente da plataforma e apenas 10% do código é específico para GPUs. Com base no código do CUDAlign, a arquitetura MASA (*Multiplatform Architecture for Sequence Aligners*) [Sandes et al. 2016] foi proposta como uma solução para aplicações de alinhamento em plataformas heterogêneas. Atualmente, o MASA foi implementado em três versões: uma implementação em OpenMP visando o acelerador Intel Phi e duas versões para CPU implementadas em OpenMP e OmpSs.

O objetivo do trabalho é introduzir o suporte ao paralelismo encontrado nas CPUs (multi-core) com FastFlow (FF) e Thread Building Blocks (TBB) e realizar uma análise do desempenho da aplicação MASA paralelizada. Ambas bibliotecas implementam a linguagem padrão C++, por isso divergem das versões já implementadas no MASA, cujas bibliotecas utilizam diretivas de compilação. Através deste trabalho, vários estudos que utilizam o alinhamento de sequências de DNA podem ser beneficiados. Podemos citar alguns, como: (1) Biologia evolutiva, para estudo dos diferentes organismos e suas relações, identificando a origem e descendência das espécies, assim como sua mudança ao longo do tempo (evolução). (2) Medicina, para identificar, diagnosticar e efetuar tratamentos para doenças genéticas. (3) Ciência forense, amplamente aceita para investigação de crimes e resolução de questões cíveis, penais ou administrativas (como por exemplo, o

teste de paternidade). Este trabalho está organizado da seguinte maneira. A seção 2 contém os trabalhos relacionados. A seção 3 apresenta a aplicação MASA e a seção 4 contém os detalhes da implementação paralela da aplicação. Por fim, na seção 5 são discutidos os resultados obtidos, cujas conclusões são descritas na seção 6.

2. Trabalhos Relacionados

Na literatura, vários trabalhos que contribuem no estudo das técnicas de alinhamento de sequências de DNA podem ser citados. Em [Rajko and Aluru 2004], foi proposto um algoritmo de alinhamento para CPUs que diminui a complexidade do tempo de execução e do armazenamento sem apresentar trocas. No trabalho [Farrar 2007], foram utilizadas instruções *Single-Instruction Multiple-Data* (SIMD) para paralelizar o algoritmo SW à nível de instruções. Em [Aldinucci et al. 2010], foi continuado o trabalho descrito anteriormente, onde estendeu-se o algoritmo SW para as seguintes bibliotecas paralelas: OpenMP, FastFlow, TBB e Cilk. Este artigo merece uma atenção especial, pois é familiar com a nossa pesquisa. O nosso trabalho difere deste pois iremos utilizar como estudo o MASA, uma aplicação de alinhamento que introduz otimizações sobre os algoritmos SW e NW. Além do mais, pretendemos estender o escopo de memória compartilhada já implementado no MASA com OpenMP e OmpSs (diretivas de compilação), utilizando bibliotecas oriundas da linguagem padrão do C++, como TBB e FastFlow.

3. A Arquitetura MASA

MASA é uma arquitetura flexível e customizável para alinhamento de sequências de DNA em diferentes plataformas de *hardware/software*. Esta arquitetura foi desenvolvida em C++ com o paradigma OO. A computação é distribuída entre seis estágios que dividem o processamento do alinhamento. O primeiro estágio, descrito na Figura 1, representa a computação intensa da aplicação, onde a matriz é processada, o escore do alinhamento ótimo (representado pelo x) é calculado e linhas especiais são salvas em memória. Ademais, blocos sem potencial podem ser detidos através da otimização `block pruning`, reduzindo a carga a ser processada. No Segundo, terceiro e quarto estágio a computação é similar, por isso abstraímos o processamento em uma única imagem. Estes estágios representam a computação do aprimoramento/redução da região potencial a conter alinhamentos. Já no quinto estágio, representado pelo último bloco da Figura 1, o alinhamento de DNA é realizado sobre o subconjunto reduzido dos milhões de nucleotídeos das sequências originais. No sexto estágio (opcional), os resultados são visualizados de maneira gráfica ou textual. Um exemplo de alinhamento de DNA é demonstrado a seguir.

```
TGTGG-CGGTCAAAACCC- - -A - - -CTATTTTCTGGATGTAGCGCAGCCTGGT
||||| |||| || |||| | |||||||||||||||||||||||||||||||
TGTGGTTCGGTTAATACCCCTTATTTCTATTTTCTGGATGTAGCGCAGCCTGGT
```

4. Projeto MASA-TBB e MASA-FastFlow

A arquitetura MASA facilita a implementação de aplicações de alinhamento de sequências em diversas plataformas. Deste modo, utilizou-se o código original do MASA-OpenMP para construir as implementações MASA-FastFlow e MASA-TBB. Atualmente, as bibliotecas FastFlow e TBB apresentam limitações na abstração do paralelismo em implementações bem estruturadas, como está disposto o MASA. Isto exigiu uma pequena

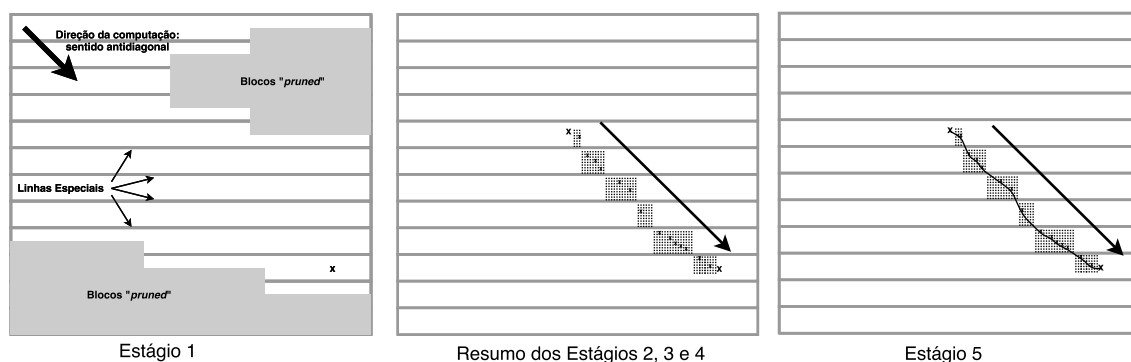


Figura 1. Abstração dos estágios de execução do MASA.

refatoração do código para habilitar o paralelismo. Nos estudos verificamos que a parte mais custosa está no primeiro estágio, onde a matriz de programação dinâmica é calculada. Neste processamento, as tarefas são dependentes, para isto foi utilizado a varredura em direção anti-diagonal (representada pela flecha da Figura 1) onde os dados se comportam independentemente, podendo ser executados em paralelo. Outro desafio foi conseguir obter acesso aos métodos OO após introduzir a biblioteca paralela. Isto acontece porque cada biblioteca cria o seu próprio escopo que é abstraído aos olhos do programador. Para resolver isto, criamos um ponteiro que aponta para a estrutura `this` e o passamos como parâmetro para dentro do escopo paralelo. O esqueleto paralelo utilizado foi um `map` dos blocos gerados após a divisão da matriz com quantidade de blocos igual ao número especificado como parâmetro na função `setPreferredSizes()`.

5. Resultados

Os experimentos foram executados em uma máquina equipada com 24 GB de RAM e dois processadores Intel(R) Xeon(R) CPU E5-2620 v3 2.40GHz com 6 núcleos cada e função hyper-threading, totalizando 24 núcleos. O sistema operacional era Ubuntu Server 64 bits com kernel 4.4.0-59-generic. Além disso, utilizamos o compilador GCC 5.4.0 com a otimização `-O3` e as bibliotecas: Thread Building Blocks (4.4 20151115) e FastFlow (r13). Os testes foram repetidos 5 vezes para cada amostra, onde foi utilizado a média aritmética e calculado o desvio padrão que está plotado no gráfico. Foram utilizadas sequências de DNA reais obtidas do National Center for Biotechnology Information (NCBI) referentes à duas bactérias: AE002160.2 (*Chlamydia muridarum* Nigg) e CP000051.1 (*Chlamydia trachomatis* A/HAR-13), ambas com aproximadamente 1 milhão de nucleotídeos. A matriz de programação dinâmica resultante possui 1,12 trilhão de células.

Nos nossos testes, diferente de executar toda a aplicação, focamos no primeiro estágio, que é o mais custoso e possui o maior potencial para usufruir do paralelismo intenso. Os resultados representados pela Figura 2 são referentes à execução do primeiro estágio sem a otimização `block pruning`. Neste gráfico, representa-se a relação de tempo de execução (eixo das ordenadas) por número de *threads* (eixo das abscissas). As versões em OpenMP, FastFlow e Intel TBB estão representadas no gráfico através das abreviações OMP, FF e TBB respectivamente. O desvio padrão ficou abaixo de 2% no pior caso. Pode ser visto que a versão MASA-FastFlow inicia melhor comparado à versão original MASA-OpenMP e perde desempenho logo em seguida. O MASA-TBB é sutilmente mais rápido que o MASA-OpenMP. Estes detalhes podem ser vistos mais

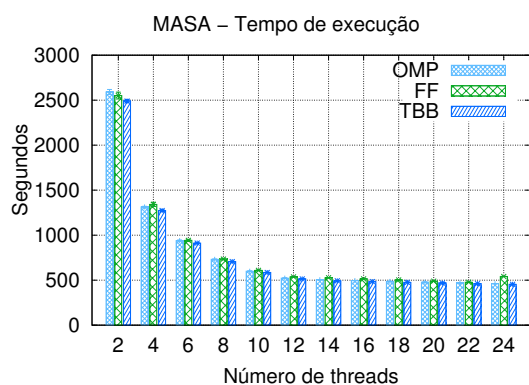


Figura 2. Desempenho do MASA.

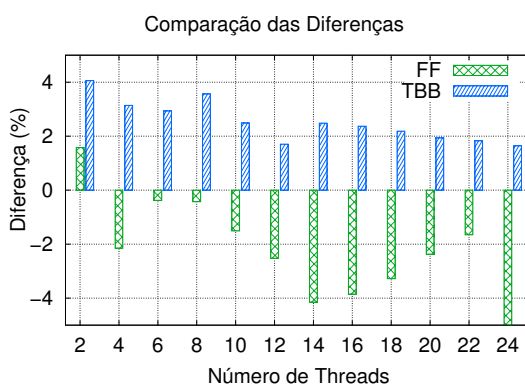


Figura 3. TBB e FastFlow vs OMP.

claramente na Figura 3, que representa a diferença do tempo de execução comparado com a versão original do MASA-OpenMP. Nesta figura fica evidente que a versão MASA-TBB executou em até 4% menos tempo que a versão do MASA-OpenMP. Ao chegar em 24 *threads*, a versão MASA-FastFlow ficou pior com um pico de 14% maior tempo de execução que a versão original. Isto acontece pois o FastFlow utiliza uma *thread* adicional para realizar o escalonamento.

6. Conclusões

Este trabalho apresentou a implementação do paralelismo em uma arquitetura de alinhamento de sequências de DNA, denominada MASA. Foram implementadas duas versões paralelas adicionais (MASA-TBB e MASA-FastFlow) e comparadas com a versão original MASA-OpenMP. O MASA-TBB atingiu 10,98 de *speed-up* enquanto que o MASA-OpenMP obteve 10,79. Além do mais, o MASA-TBB obteve até 4% de redução no tempo de execução em relação ao MASA-OpenMP, onde considerando a complexidade de uma aplicação de alinhamento, isto pode representar um considerável tempo de execução adicional. Como trabalhos futuros, pretendemos estender o paralelismo para os outros estágios através de uma análise específica de cada um deles, testar outras otimizações nas bibliotecas já implementadas e executar testes com sequências maiores de DNA.

Referências

- [Aldinucci et al. 2010] Aldinucci, M., Meneghin, M., and Torquati, M. (2010). Efficient Smith-Waterman on Multi-core with FastFlow. In *PDP*, pages 195–199.
- [Farrar 2007] Farrar, M. (2007). Striped Smith-Waterman speeds database searches six times over other SIMD implementations. In *Bioinformatics*, volume 23, pages 156–161.
- [Rajko and Aluru 2004] Rajko, S. and Aluru, S. (2004). Space and time optimal parallel sequence alignments. *TPDS*, 15(12):1070–1081.
- [Sandes and de Melo 2013] Sandes, E. and de Melo, A. C. M. A. (2013). Retrieving Smith-Waterman Alignments with Optimizations for Megabase Biological Sequences Using GPU. *TPDS*, 24(5):1009–1021.
- [Sandes et al. 2016] Sandes, E., Miranda, G., Martorell, X., Ayguade, E., Teodoro, G., and de Melo, A. C. M. A. (2016). MASA: A Multiplatform Architecture for Sequence Aligners with Block Pruning. *TOPC*, 2(4):28:1–28:31.